

Estado Analítico del ingresos	



H. Ayuntamiento de Coquimatlan
Administración 2018-2021





MUNICIPIO DE COQUIMATLÁN, COL.
 Sistema Integral de Contabilidad Gubernamental
 ESTADO ANALÍTICO DE INGRESOS
 DEL 1 DE JUNIO AL 30 DE JUNIO DE 2020

Análisis por: Fuente y Origen de Ingresos -- Clasificación por Rubro de Ingresos

Clave Presupuestaria Descripción
 FE-OR-RF-Rubro-Tipo-Clase-Conce

	Est. Jun-Jun	AyR Jun-Jun	Dev Jun-Jun	Rec Jun-Jun	PR Jun-Jun
01	5,973,299.24	466,666.00	5,264,902.44	5,264,902.44	1,175,062.80
01 01	RECURSOS FISCALES	0.00	730,770.11	730,770.11	-59,519.35
01 01 01	IMPUESTOS	0.00	219,140.45	219,140.45	70,078.28
01 01 01 1	IMPUESTOS SOBRE EL PATRIMONIO	0.00	219,140.45	219,140.45	70,078.28
01 01 01 1 2	IMPUESTO PREDIAL	0.00	191,690.96	191,690.96	36,349.60
01 01 01 1 2 1	IMPUESTO PREDIAL URBANO EDIFICADO	0.00	191,690.96	191,690.96	36,349.60
01 01 01 1 2 1 1	IMPUESTO PREDIAL URBANO NO EDIFICADO	0.00	122,314.57	122,314.57	35,898.68
01 01 01 1 2 1 2	IMPUESTO PREDIAL RÚSTICO	0.00	20,352.65	20,352.65	4,527.25
01 01 01 1 2 1 3	IMPUESTO PREDIAL PARCELAS	0.00	52,755.58	52,755.58	-10,839.46
01 01 01 1 2 1 4	IMPUESTO PREDIAL CEMENTEROS	0.00	5,706.00	5,706.00	514.82
01 01 01 1 2 1 5	DESCUENTOS Y BONIFICACIONES POR PRONTO PAGO	0.00	15,944.00	15,944.00	-4,185.33
01 01 01 1 2 1 6	DESCUENTOS Y BONIFICACIONES DISCAPACITADOS Y TERCERA EDAD	0.00	-12,091.42	-12,091.42	9,091.59
01 01 01 1 2 1 8	IMPUESTOS SOBRE LA PRODUCCIÓN, EL CONSUMO Y LAS TRANSACCIONES	0.00	-13,290.42	-13,290.42	1,342.05
01 01 01 1 3	IMPUESTO SOBRE TRANSMISIONES PATRIMONIALES	0.00	26,226.45	26,226.45	26,643.50
01 01 01 1 3 1	ACCESORIOS DE IMPUESTOS	0.00	1,223.04	1,223.04	7,085.18
01 01 01 1 3 1 0	GASTOS DE EJECUCIÓN	0.00	1,223.04	1,223.04	7,085.18
01 01 01 1 7	MULTAS	0.00	598.60	598.60	4,778.51
01 01 01 1 7 1	RECARGOS	0.00	1,992.43	1,992.43	1,992.43
01 01 01 1 7 1 2	HONORARIOS DE NOTIFICACIÓN	0.00	43,622.80	43,622.80	25,436.33
01 01 01 1 7 1 3	DESCUENTOS EN RECARGOS	0.00	0.00	0.00	233.26
01 01 01 1 7 1 5	DERECHOS	0.00	-68,353.71	-42,998.36	-25,355.35
01 01 01 1 7 1 6	IMPUESTOS	0.00	350,130.00	440,215.39	-90,085.39
01 01 02	IMPUESTOS SOBRE LOS INGRESOS	0.00	0.00	66,360.00	-66,360.00
01 01 02 1	IMPUESTO SOBRE ESPECTÁCULOS Y OTRAS DIVERSIONES PÚBLICAS	0.00	0.00	66,360.00	-66,360.00
01 01 02 1 1	PRESENTACIONES ARTÍSTICAS	0.00	0.00	66,360.00	-66,360.00
01 01 02 1 1 1	DERECHOS	0.00	66,360.00	66,360.00	-66,360.00
01 01 02 4	DERECHOS POR EL USO, GOCE, APROVECHAMIENTO O EXPLOTACIÓN DE BIENES DE DOMINIO PÚBLICO	0.00	373,768.51	373,768.51	-23,721.53
01 01 02 4 1	USO DE VIAS Y ÁREAS PÚBLICAS	0.00	0.00	0.00	17,843.26
01 01 02 4 1 1	USO PARA PUESTOS FIJOS, SEMIFIJOS, AMBULANTES Y TANGUIS	0.00	0.00	0.00	17,843.26
01 01 02 4 3	DERECHOS POR PRESTACIÓN DE SERVICIOS	0.00	266,380.78	266,380.78	-84,731.53
01 01 02 4 3 0	ALUMBRADO PÚBLICO	0.00	152,602.74	152,602.74	3,676.06
01 01 02 4 3 2	RECAUDACION GFE	0.00	142,207.04	142,207.04	14,071.76
01 01 02 4 3 2 1	RECAUDACION TESORERIA	0.00	10,395.70	10,395.70	-10,395.70
01 01 02 4 3 4	CEMENTERIOS	0.00	3,996.48	3,996.48	167.02

Fecha: 03/07/2020 04:55:32 p.m.

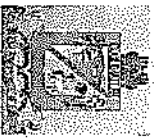
Est: Estimado, AyR: Ampliaciones/Reducciones, Dev: Devengado, Rec: Recaudado, PR: Por Recaudar



MUNICIPIO DE COQUIMATLAN, COL.
Sistema Integral de Contabilidad Gubernamental
ESTADO ANALITICO DE INGRESOS
DEL 1 DE JUNIO AL 30 DE JUNIO DE 2020

Análisis por: Fuente y Origen de Ingresos -- Clasificación por Rubro de Ingresos


Clave Presupuestaria	Descripción	Est. Jun-Jun	Ayr Jun-Jun	Dev Jun-Jun	Rec Jun-Jun	Prr Jun-Jun
FE-OR-RE	Rubro-Tipo-Clase-Conc					
01 01 02 4 3 5 0	RASTRO	21,206.95	0.00	109,781.56	109,781.56	-88,574.61
01 01 02 4 4 0 0	OTROS DERECHOS	150,554.47	0.00	107,387.73	107,387.73	43,166.74
01 01 02 4 4 1 0	LICENCIAS, PERMISOS, AUTORIZACIONES Y REFERENDOS	30,324.22	0.00	32,745.35	32,745.35	-2,421.13
01 01 02 4 4 1 1	PERMISOS DE CONSTRUCCIÓN	11,326.72	0.00	761.00	761.00	10,565.72
01 01 02 4 4 1 3	PERMISO PARA DEMOLICIÓN	0.00	0.00	229.36	229.36	-229.36
01 01 02 4 4 1 6	PERMISO PARA BARDEOS	0.00	0.00	264.98	264.98	-264.98
01 01 02 4 4 1 9	OTROS PERMISOS DE CONTRUCCION	185.00	0.00	260.64	260.64	-75.64
01 01 02 4 4 1 10	ALINEAMIENTOS	504.62	0.00	424.73	424.73	79.89
01 01 02 4 4 1 11	DESIGNACIÓN DE NÚMERO OFICIAL	498.11	0.00	695.04	695.04	-196.93
01 01 02 4 4 1 13	DICTAMEN DE VOCACION DE SUELO	3,013.55	0.00	525.62	525.62	2,487.93
01 01 02 4 4 1 15	LICENCIA PARA ROMPER PAVIMENTOS, BANQUETAS O MACHUELOS.	166.04	0.00	0.00	0.00	166.04
01 01 02 4 4 1 20	LICENCIA DE URBANIZACIÓN	10,000.00	0.00	13,534.17	13,534.17	-3,534.17
01 01 02 4 4 1 23	INCORPORACIÓN MUNICIPAL	0.00	0.00	724.23	724.23	-724.23
01 01 02 4 4 1 25	INSCRIPCIÓN O REFERENDO COMO PERITO DE OBRA.	4,630.18	0.00	12,901.68	12,901.68	-8,271.50
01 01 02 4 4 1 27	INSCRIPCIÓN O REG. DE TTULOS, DOCUMENTOS PUBLICOS	0.00	0.00	2,423.90	2,423.90	-2,423.90
01 01 02 4 4 2 0	ANUNCIOS Y PUBLICIDAD	1,020.26	0.00	0.00	0.00	1,020.26
01 01 02 4 4 2 1	PUBLICIDAD PERMANENTE	1,020.26	0.00	0.00	0.00	1,020.26
01 01 02 4 4 2 2	BEBIDAS ALCOHOLICAS	71,506.57	0.00	42,525.79	42,525.79	28,980.78
01 01 02 4 4 3 0	EXPEDICIÓN DE LICENCIAS PARA FUNCIONAMIENTO DE ESTABLECIMIENTO	12,076.18	0.00	4,334.44	4,334.44	7,743.74
01 01 02 4 4 3 1	REFERENDO DE ANUAL DE LICENCIA	44,753.01	0.00	19,294.95	19,294.95	25,458.06
01 01 02 4 4 3 2	HORAS EXTRAS	6,932.00	0.00	5,603.76	5,603.76	1,328.24
01 01 02 4 4 3 3	PERMISO PARA FUNCIONAMIENTO TEMPORAL	7,743.38	0.00	13,292.64	13,292.64	-5,549.26
01 01 02 4 4 3 7	REGISTROS, CERTIFICACIONES Y LEGALIZACIONES	25,656.34	0.00	19,773.90	19,773.90	5,882.44
01 01 02 4 4 5 0	EN OFICINAS	18,682.83	0.00	15,985.92	15,985.92	2,696.91
01 01 02 4 4 5 1	A DOMICILIO	1,992.43	0.00	0.00	0.00	1,992.43
01 01 02 4 4 5 2	DIVORCIOS	4,981.08	0.00	3,787.98	3,787.98	1,193.10
01 01 02 4 4 5 3	CATASTRO	14,642.73	0.00	8,999.00	8,999.00	5,643.73
01 01 02 4 4 6 0	INFORMES Y CERTIFICACIONES DE CATASTRO	7,056.53	0.00	3,701.00	3,701.00	3,355.53
01 01 02 4 4 6 2	AVALÚOS, ASIGNACIÓN DE CLAVES Y MEDICIONES	6,558.42	0.00	4,861.56	4,861.56	1,696.86
01 01 02 4 4 6 3	FUSIONES, SUBDIVISIONES, RELOTIFICACIONES, CESIONES Y REGISTROS	1,027.78	0.00	436.44	436.44	591.34
01 01 02 4 4 6 4	ECOLOGÍA	1,315.80	0.00	434.40	434.40	881.40
01 01 02 4 4 7 0	DICTAMEN DE FACTIBILIDAD	1,315.80	0.00	434.40	434.40	881.40
01 01 02 4 4 7 1	DIVERSAS CERTIFICACIONES	6,088.55	0.00	2,909.29	2,909.29	3,179.26
01 01 02 4 4 8 0	CERTIFICACION DE RESIDENCIA	110.42	0.00	0.00	0.00	110.42
01 01 02 4 4 8 2	CONSTANCIAS	871.18	0.00	260.64	260.64	610.54
01 01 02 4 4 8 4	REGISTRO DEL RIESGO DE SINIESTRALIDAD	5,106.95	0.00	2,648.65	2,648.65	2,458.30



MUNICIPIO DE COQUIMATLAN, COL.
Sistema Integral de Contabilidad Gubernamental
ESTADO ANALITICO DE INGRESOS
DEL 1 DE JUNIO AL 30 DE JUNIO DE 2020

Análisis por: Fuente y Origen de Ingresos -- Clasificación por Rubro de Ingresos

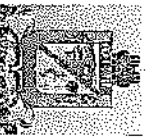
Clave Presupuestaria	Descripción	Est. Jun-Jun	A/R Jun-Jun	Dev Jun-Jun	Rec Jun-Jun	P/R Jun-Jun
FF-OR-RF-Rubro-Tipo-Clase-Conc						
01 01 02 5 0 0 0	PRODUCTOS	83.02	0.00	86.88	86.88	-3.86
01 01 02 5 1 0 0	PRODUCTOS	83.02	0.00	86.88	86.88	-3.86
01 01 02 5 1 1 0	PRODUCTOS DERIVADOS DEL USO Y APROVECHAMIENTO DE BIENES NO SUJETOS A RÉGIMEN DE DOMINIO PÚBLICO	83.02	0.00	86.88	86.88	-3.86
01 01 02 5 1 1 3	FORMAS IMPRESAS	83.02	0.00	86.88	86.88	-3.86
01 01 03	PRODUCTOS	18,892.61	0.00	13,523.17	13,523.17	5,369.44
01 01 03 5 0 0 0	PRODUCTOS	18,892.61	0.00	13,523.17	13,523.17	5,369.44
01 01 03 5 1 0 0	PRODUCTOS	18,892.61	0.00	13,523.17	13,523.17	5,369.44
01 01 03 5 1 3 0	OTROS PRODUCTOS QUE GENERAN INGRESOS CORRIENTES	18,892.61	0.00	13,523.17	13,523.17	5,369.44
01 01 03 5 1 3 1	RENDIMIENTOS GENERADOS DE GASTO CORRIENTE	16,230.24	0.00	11,080.66	11,080.66	5,149.58
01 01 03 5 1 3 2	RENDIMIENTOS GENERADOS DE FAIS	1,938.35	0.00	2,213.45	2,213.45	-275.10
01 01 03 5 1 3 3	RENDIMIENTOS GENERADOS DE FORTAMUN	724.02	0.00	229.06	229.06	494.96
01 01 04	APROVECHAMIENTOS	13,009.42	0.00	57,891.10	57,891.10	-44,881.68
01 01 04 6 0 0 0	APROVECHAMIENTOS	13,009.42	0.00	57,891.10	57,891.10	-44,881.68
01 01 04 6 1 0 0	APROVECHAMIENTOS	13,009.42	0.00	57,891.10	57,891.10	-44,881.68
01 01 04 6 1 2 0	MULTAS	13,009.42	0.00	54,035.44	54,035.44	-41,026.02
01 01 04 6 1 2 1	MULTAS POR FALTAS A LA REGLAMENTACIÓN MUNICIPAL	14,503.74	0.00	99,994.96	99,994.96	-85,491.22
01 01 04 6 1 2 4	DESCUENTO DE MULTAS	-1,494.32	0.00	-45,959.52	-45,959.52	44,465.20
01 01 04 6 1 3 0	INDENIZACIONES	0.00	0.00	3,855.66	3,855.66	-3,855.66
01 05	RECURSOS FEDERALES	5,302,048.48	0.00	4,067,466.33	4,067,466.33	1,234,582.15
01 05 01	FONDO GENERAL DE PARTICIPACIONES	3,333,470.58	0.00	3,651,318.22	3,651,318.22	-317,847.64
01 05 01 8 0 0 0	PARTICIPACIONES, APORTACIONES, CONVENIOS, INCENTIVOS DERIVADOS DE LA COLABORACIÓN FISCAL Y FONDOS DISTINTOS DE APORTACIONES	3,333,470.58	0.00	3,651,318.22	3,651,318.22	-317,847.64
01 05 01 8 1 0 0	PARTICIPACIONES	3,333,470.58	0.00	3,651,318.22	3,651,318.22	-317,847.64
01 05 01 8 1 1 0	FONDO GENERAL DE PARTICIPACIONES	3,333,470.58	0.00	3,651,318.22	3,651,318.22	-317,847.64
01 05 02	FONDO DE FOMENTO MUNICIPAL	1,211,018.33	0.00	0.00	0.00	1,211,018.33
01 05 02 8 0 0 0	PARTICIPACIONES, APORTACIONES, CONVENIOS, INCENTIVOS DERIVADOS DE LA COLABORACIÓN FISCAL Y FONDOS DISTINTOS DE APORTACIONES	1,211,018.33	0.00	0.00	0.00	1,211,018.33
01 05 02 8 1 0 0	PARTICIPACIONES	1,211,018.33	0.00	0.00	0.00	1,211,018.33
01 05 02 8 1 2 0	FONDO DE FOMENTO MUNICIPAL	1,211,018.33	0.00	0.00	0.00	1,211,018.33
01 05 03	FONDO DE FISCALIZACIÓN Y RECAUDACIÓN	165,627.58	0.00	115,753.05	115,753.05	49,874.53
01 05 03 8 0 0 0	PARTICIPACIONES, APORTACIONES, CONVENIOS, INCENTIVOS DERIVADOS DE LA COLABORACIÓN FISCAL Y FONDOS DISTINTOS DE APORTACIONES	165,627.58	0.00	115,753.05	115,753.05	49,874.53
01 05 03 8 1 0 0	PARTICIPACIONES	165,627.58	0.00	115,753.05	115,753.05	49,874.53
01 05 03 8 1 6 0	FONDO DE FISCALIZACIÓN	165,627.58	0.00	115,753.05	115,753.05	49,874.53
01 05 06	IMPUESTO ESPECIAL SOBRE PRODUCCIÓN Y SERVICIOS	139,584.25	0.00	267,253.06	267,253.06	-127,668.81
01 05 06 8 0 0 0	PARTICIPACIONES, APORTACIONES, CONVENIOS, INCENTIVOS DERIVADOS DE LA	139,584.25	0.00	267,253.06	267,253.06	-127,668.81



MUNICIPIO DE COQUIMATLAN, COL.
 Sistema Integral de Contabilidad Gubernamental
 ESTADO ANALITICO DE INGRESOS
 DEL 1 DE JUNIO AL 30 DE JUNIO DE 2020

Análisis por: Fuente y Origen de Ingresos --- Clasificación por Rubro de Ingresos

Clave Presupuestaria	Descripción	Est. Jun-Jun	AyR Jun-Jun	Dev Jun-Jun	Rec Jun-Jun	P-R Jun-Jun
FF-OR-RF-Rubro-Tipo-Clase-Cont						
COLABORACIÓN FISCAL Y FONDOS DISTINTOS DE APORTACIONES						
01 05 06 8 1 0 0	PARTICIPACIONES	139,584.25	0.00	267,253.06	267,253.06	-127,668.81
01 05 06 8 1 5 0	IEPS	139,584.25	0.00	267,253.06	267,253.06	-127,668.81
01 05 09	GASOLINA Y DIESEL	175,251.33	0.00	0.00	0.00	175,251.33
01 05 09 8 0 0 0	PARTICIPACIONES, APORTACIONES, CONVENIOS, INCENTIVOS DERIVADOS DE LA COLABORACIÓN FISCAL Y FONDOS DISTINTOS DE APORTACIONES	175,251.33	0.00	0.00	0.00	175,251.33
01 05 09 8 1 0 0	PARTICIPACIONES	175,251.33	0.00	0.00	0.00	175,251.33
01 05 09 8 1 7 0	IEPS GASOLINA Y DIESEL	175,251.33	0.00	0.00	0.00	175,251.33
01 05 10	FONDO DE IMPUESTO SOBRE LA RENTA	213,862.00	0.00	0.00	0.00	213,862.00
01 05 10 8 0 0 0	PARTICIPACIONES, APORTACIONES, CONVENIOS, INCENTIVOS DERIVADOS DE LA COLABORACIÓN FISCAL Y FONDOS DISTINTOS DE APORTACIONES	213,862.00	0.00	0.00	0.00	213,862.00
01 05 10 8 1 0 0	PARTICIPACIONES	213,862.00	0.00	0.00	0.00	213,862.00
01 05 10 8 1 9 0	PARTICIPACION ARTICULO 3-B LEY DE COORDINACION FISCAL FEDERAL	213,862.00	0.00	0.00	0.00	213,862.00
01 05 12	TENENCIA O USO DE VEHICULOS	5.58	0.00	0.00	0.00	5.58
01 05 12 8 0 0 0	PARTICIPACIONES, APORTACIONES, CONVENIOS, INCENTIVOS DERIVADOS DE LA COLABORACIÓN FISCAL Y FONDOS DISTINTOS DE APORTACIONES	5.58	0.00	0.00	0.00	5.58
01 05 12 8 1 0 0	PARTICIPACIONES	5.58	0.00	0.00	0.00	5.58
01 05 12 8 1 3 0	TENENCIA	5.58	0.00	0.00	0.00	5.58
01 05 14	IMPUESTO SOBRE AUTOMOVILES NUEVOS	63,228.83	0.00	33,142.00	33,142.00	30,086.83
01 05 14 8 0 0 0	PARTICIPACIONES, APORTACIONES, CONVENIOS, INCENTIVOS DERIVADOS DE LA COLABORACIÓN FISCAL Y FONDOS DISTINTOS DE APORTACIONES	63,228.83	0.00	33,142.00	33,142.00	30,086.83
01 05 14 8 1 0 0	PARTICIPACIONES	63,228.83	0.00	33,142.00	33,142.00	30,086.83
01 05 14 8 1 4 0	ISAN	63,228.83	0.00	33,142.00	33,142.00	30,086.83
01 06	RECURSOS ESTATALES	0.00	466,666.00	466,666.00	466,666.00	0.00
01 06 02	CONVENIOS	0.00	466,666.00	466,666.00	466,666.00	0.00
01 06 02 6 0 0 0	APROVECHAMIENTOS	0.00	466,666.00	466,666.00	466,666.00	0.00
01 06 02 6 1 0 0	APROVECHAMIENTOS	0.00	466,666.00	466,666.00	466,666.00	0.00
01 06 02 6 1 9 0	OTROS APROVECHAMIENTOS	0.00	466,666.00	466,666.00	466,666.00	0.00
01 06 02 6 1 9 5	APOYOS	0.00	466,666.00	466,666.00	466,666.00	0.00
02	ETIQUETADO	2,388,174.66	69,261.32	2,700,464.00	2,700,464.00	-243,028.02
02 05	RECURSOS FEDERALES	2,388,174.66	69,261.32	2,700,464.00	2,700,464.00	-243,028.02
02 05 01	FONDO DE APORTACIONES PARA LA INFRAESTRUCTURA MUNICIPAL	1,149,211.33	65,930.41	1,458,170.00	1,458,170.00	-243,028.26
02 05 01 8 0 0 0	PARTICIPACIONES, APORTACIONES, CONVENIOS, INCENTIVOS DERIVADOS DE LA COLABORACIÓN FISCAL Y FONDOS DISTINTOS DE APORTACIONES	1,149,211.33	65,930.41	1,458,170.00	1,458,170.00	-243,028.26
02 05 01 8 2 0 0	APORTACIONES	1,149,211.33	65,930.41	1,458,170.00	1,458,170.00	-243,028.26
02 05 01 8 2 1 0	FONDO DE APORTACIÓN PARA LA INFRAESTRUCTURA SOCIAL	1,149,211.33	65,930.41	1,458,170.00	1,458,170.00	-243,028.26
02 05 01 8 2 1 1	FAIS DEL EJERCICIO	1,149,211.33	65,930.41	1,458,170.00	1,458,170.00	-243,028.26



MUNICIPIO DE COQUIMATLAN, COL.
Sistema Integral de Contabilidad Gubernamental
ESTADO ANALITICO DE INGRESOS
DEL 1 DE JUNIO AL 30 DE JUNIO DE 2020

Análisis por: Fuente y Origen de Ingresos -- Clasificación por Rubro de Ingresos

Clave Presupuestaria	Descripción	Est. Jun-Jun	A/R Jun-Jun	Dev Jun-Jun	Rec Jun-Jun	P/R Jun-Jun
FF-OR-RF-Rubro-Tipo	Clase-Conc					
02 05 02	FONDO DE APORTACIONES PARA EL FORTALECIMIENTO DE LOS MUNICIPIOS Y DE LAS DEMARCACIONES TERRITORIALES DEL DISTRITO FEDERAL	1,238,963.33	3,330.91	1,242,294.00	1,242,294.00	0.24
02 05 02 8 0 0 0	PARTICIPACIONES, APORTACIONES, CONVENIOS, INCENTIVOS DERIVADOS DE LA COLABORACION FISCAL Y FONDOS DISTINTOS DE APORTACIONES	1,238,963.33	3,330.91	1,242,294.00	1,242,294.00	0.24
02 05 02 8 2 0 0	APORTACIONES	1,238,963.33	3,330.91	1,242,294.00	1,242,294.00	0.24
02 05 02 8 2 2 0	FONDO DE APORTACION PARA EL FORTALECIMIENTO DE LOS MUNICIPIOS	1,238,963.33	3,330.91	1,242,294.00	1,242,294.00	0.24
02 05 02 8 2 2 1	FORTAMUN DEL EJERCICIO	1,238,963.33	3,330.91	1,242,294.00	1,242,294.00	0.24
TOTAL:		8,361,473.90	535,927.32	7,965,366.44	7,965,366.44	932,034.78



MUNICIPIO DE COQUIMATLAN, COL.
 Sistema Integral de Contabilidad Gubernamental
 ESTADO ANALITICO DE INGRESOS
 DEL 1 DE ENERO AL 30 DE JUNIO DE 2020

Análisis por: Fuente y Origen de Ingresos -- Clasificación por Rubro de Ingresos

Clave Presupuestaria Descripción
 FE-OR-RF-Rubro-Tipo-Clase-Contc


	Est. Ene-Jun	Avr Ene-Jun	Dev Ene-Jun	Rec Ene-Jun	PRR Ene-Jun
01	39,296,357.33	1,466,666.00	40,886,888.32	40,886,888.32	-123,864.99
01 01	7,603,650.70	0.00	7,396,648.82	7,396,648.82	207,001.88
01 01 01	4,526,844.93	0.00	4,250,976.45	4,250,976.45	275,868.48
01 01 01 1	4,526,844.93	0.00	4,250,976.45	4,250,976.45	275,868.48
01 01 01 1 2	3,860,570.32	0.00	3,632,309.24	3,632,309.24	228,261.08
01 01 01 1 2 1	3,860,570.32	0.00	3,632,309.24	3,632,309.24	228,261.08
01 01 01 1 2 1 1	2,989,797.42	0.00	2,838,819.34	2,838,819.34	150,978.08
01 01 01 1 2 1 2	431,335.90	0.00	304,226.46	304,226.46	127,109.44
01 01 01 1 2 1 3	786,554.05	0.00	897,901.85	897,901.85	-111,347.80
01 01 01 1 2 1 4	162,954.27	0.00	136,256.79	136,256.79	26,697.48
01 01 01 1 2 1 5	204,706.05	0.00	201,751.99	201,751.99	2,954.06
01 01 01 1 2 1 6	-322,990.29	0.00	-367,855.23	-367,855.23	44,864.94
01 01 01 1 2 1 8	-391,787.08	0.00	-378,791.96	-378,791.96	-12,995.12
01 01 01 1 3	375,991.23	0.00	451,091.19	451,091.19	-75,099.96
01 01 01 1 3 0	375,991.23	0.00	451,091.19	451,091.19	-75,099.96
01 01 01 1 3 1	375,991.23	0.00	451,091.19	451,091.19	-75,099.96
01 01 01 1 7	290,283.38	0.00	167,576.02	167,576.02	122,707.36
01 01 01 1 7 1	290,283.38	0.00	167,576.02	167,576.02	122,707.36
01 01 01 1 7 1 1	59,185.09	0.00	1,448.28	1,448.28	57,736.81
01 01 01 1 7 1 2	5,130.51	0.00	0.00	0.00	5,130.51
01 01 01 1 7 1 3	383,778.01	0.00	277,083.66	277,083.66	106,694.35
01 01 01 1 7 1 5	2,920.60	0.00	0.00	0.00	2,920.60
01 01 01 1 7 1 6	-160,730.83	0.00	-110,955.92	-110,955.92	-49,774.91
01 01 02	2,856,986.93	0.00	2,769,862.83	2,769,862.83	87,124.10
01 01 02 1	0.00	0.00	92,696.43	92,696.43	-92,696.43
01 01 02 1 0	0.00	0.00	92,696.43	92,696.43	-92,696.43
01 01 02 1 1	0.00	0.00	92,696.43	92,696.43	-92,696.43
01 01 02 1 1 1	0.00	0.00	69,860.00	69,860.00	-69,860.00
01 01 02 1 1 1 6	0.00	0.00	69,860.00	69,860.00	-69,860.00
01 01 02 1 1 1 9	0.00	0.00	22,836.43	22,836.43	-22,836.43
01 01 02 4	2,856,590.77	0.00	2,676,734.39	2,676,734.39	179,856.38
01 01 02 4 1	251,588.81	0.00	123,751.20	123,751.20	127,837.61
01 01 02 4 1 0	251,588.81	0.00	123,751.20	123,751.20	127,837.61
01 01 02 4 1 1	0.00	0.00	6,950.40	6,950.40	-6,950.40
01 01 02 4 1 1 1	0.00	0.00	6,950.40	6,950.40	-6,950.40
01 01 02 4 1 1 4	166.04	0.00	1,013.88	1,013.88	-847.84
01 01 02 4 1 1 6	249,856.33	0.00	102,470.17	102,470.17	147,386.16
01 01 02 4 1 1 8	1,566.44	0.00	13,316.75	13,316.75	-11,750.31
01 01 02 4 3	1,068,156.95	0.00	1,378,092.41	1,378,092.41	-309,935.46



MUNICIPIO DE COQUIMATLAN, COL.
Sistema Integral de Contabilidad Gubernamental
ESTADO ANALITICO DE INGRESOS
DEL 1 DE ENERO AL 30 DE JUNIO DE 2020

Análisis por: Fuente y Origen de Ingresos -- Clasificación por Rubro de Ingresos

Clave Presupuestaria	Descripción	Est. Ene-Jun	Abr Ene-Jun	Dev Ene-Jun	Rec Ene-Jun	PR Ene-Jun
FF-OR-RF-Rubro-Tipo-Clase-Cont						
01 01 02 4 3 2 0	ALUMBRADO PÚBLICO	886,454.73	0.00	947,778.03	947,778.03	-61,323.30
01 01 02 4 3 2 1	RECAUDACION CFE	886,454.73	0.00	785,186.30	785,186.30	101,268.43
01 01 02 4 3 2 2	RECAUDACION TESORERIA	0.00	0.00	162,591.73	162,591.73	-162,591.73
01 01 02 4 3 3 0	ASEO PÚBLICO	24,727.27	0.00	0.00	0.00	24,727.27
01 01 02 4 3 4 0	CEMENTERIOS	17,562.23	0.00	17,223.37	17,223.37	338.86
01 01 02 4 3 5 0	RASTRO	139,412.72	0.00	413,091.01	413,091.01	-273,678.29
01 01 02 4 4 0 0	OTROS DERECHOS	1,536,845.01	0.00	1,174,890.78	1,174,890.78	361,954.23
01 01 02 4 4 1 0	LICENCIAS, PERMISOS, AUTORIZACIONES Y REFERENDOS	173,084.89	0.00	62,136.31	62,136.31	110,948.58
01 01 02 4 4 1 1	PERMISOS DE CONSTRUCCIÓN	26,063.85	0.00	12,643.29	12,643.29	13,420.56
01 01 02 4 4 1 3	PERMISO PARA DEMOLICIÓN	649.03	0.00	262.43	262.43	386.60
01 01 02 4 4 1 6	PERMISO PARA BARDEOS	0.00	0.00	472.63	472.63	-472.63
01 01 02 4 4 1 9	OTROS PERMISOS DE CONSTRUCCIÓN	564.04	0.00	1,912.73	1,912.73	-1,348.69
01 01 02 4 4 1 10	ALINEAMIENTOS	3,027.72	0.00	3,852.92	3,852.92	-825.20
01 01 02 4 4 1 11	DESIGNACIÓN DE NÚMERO OFICIAL	4,785.86	0.00	4,163.07	4,163.07	622.79
01 01 02 4 4 1 13	DICTAMEN DE VOCACIÓN DE SUELO	8,528.39	0.00	2,613.64	2,613.64	5,914.75
01 01 02 4 4 1 15	LICENCIA PARA ROMPER PAVIMENTOS, BANQUETAS O MACHUELOS.	2,468.47	0.00	1,206.76	1,206.76	1,261.71
01 01 02 4 4 1 20	LICENCIA DE URBANIZACIÓN	50,000.00	0.00	13,534.17	13,534.17	36,465.83
01 01 02 4 4 1 23	INCORPORACIÓN MUNICIPAL	0.00	0.00	724.23	724.23	-724.23
01 01 02 4 4 1 24	CERTIFICADO DE HABILIDAD.	435.12	0.00	0.00	0.00	435.12
01 01 02 4 4 1 25	INSCRIPCIÓN O REFERENDO COMO PERTO DE OBRA.	76,562.41	0.00	18,326.54	18,326.54	58,235.87
01 01 02 4 4 1 27	INSCRIPCIÓN O REG. DE TÍTULOS, DOCUMENTOS PÚBLICOS	0.00	0.00	2,423.90	2,423.90	-2,423.90
01 01 02 4 4 2 0	ANUNCIOS Y PUBLICIDAD	1,020.26	0.00	506.94	506.94	513.32
01 01 02 4 4 2 1	PUBLICIDAD PERMANENTE	1,020.26	0.00	506.94	506.94	513.32
01 01 02 4 4 3 0	BEBIDAS ALCOHOLICAS	961,179.04	0.00	834,955.58	834,955.58	126,223.46
01 01 02 4 4 3 1	EXPEDICIÓN DE LICENCIAS PARA FUNCIONAMIENTO DE ESTABLECIMIENTO	103,011.98	0.00	86,904.11	86,904.11	16,107.87
01 01 02 4 4 3 2	REFERENDO DE ANUAL DE LICENCIA	454,660.52	0.00	297,910.90	297,910.90	156,749.62
01 01 02 4 4 3 3	HORAS EXTRAS	335,750.49	0.00	350,459.14	350,459.14	-14,708.65
01 01 02 4 4 3 5	PERMISO PARA FUNCIONAMIENTO TEMPORAL	67,756.05	0.00	99,681.43	99,681.43	-31,925.38
01 01 02 4 4 3 7	REGISTROS, CERTIFICACIONES Y LEGALIZACIONES	180,843.13	0.00	137,779.40	137,779.40	43,063.73
01 01 02 4 4 4 5 1	EN OFICINAS	142,815.20	0.00	110,577.96	110,577.96	32,237.24
01 01 02 4 4 4 5 2	A DOMICILIO	11,501.81	0.00	4,112.88	4,112.88	7,388.93
01 01 02 4 4 4 5 3	DIVORCIOS	26,526.12	0.00	23,088.56	23,088.56	3,437.56
01 01 02 4 4 4 6 0	CATASTRO	130,062.69	0.00	80,036.77	80,036.77	50,025.92
01 01 02 4 4 4 6 2	INFORMES Y CERTIFICACIONES DE CATASTRO	51,312.31	0.00	29,567.07	29,567.07	21,745.24
01 01 02 4 4 4 6 3	AVALLLOS, ASIGNACION DE CLAVES Y MEDICIONES	65,866.77	0.00	43,740.14	43,740.14	22,126.63
01 01 02 4 4 4 6 4	FUSIONES, SUBDIVISIONES, RELOTIFICACIONES, CESIONES Y REGISTROS	12,883.61	0.00	6,729.56	6,729.56	6,154.05



MUNICIPIO DE COQUIMATLAN, COL.
Sistema Integral de Contabilidad Gubernamental
ESTADO ANALITICO DE INGRESOS
DEL 1 DE ENERO AL 30 DE JUNIO DE 2020

Análisis por: Fuente y Origen de Ingresos -- Clasificación por Rubro de Ingresos

Clave Presupuestaria	Descripción	Est. Ene-Jun	Avr Ene-Jun	Dev Ene-Jun	Rec Ene-Jun	Prr Ene-Jun
FF-OR-RF-Rubro-Tipo-Clase-Cont						
01 01 02 4 4 7 0	ECOLOGÍA	3,996.43	0.00	1,170.49	1,170.49	2,825.94
01 01 02 4 4 7 1	DICTAMEN DE FACTIBILIDAD	3,996.43	0.00	1,170.49	1,170.49	2,825.94
01 01 02 4 4 8 0	DIVERSAS CERTIFICACIONES	86,658.57	0.00	58,305.29	58,305.29	28,353.28
01 01 02 4 4 8 2	CERTIFICACIÓN DE RESIDENCIA	8,188.65	0.00	0.00	0.00	8,188.65
01 01 02 4 4 8 4	CONSTANCIAS	6,385.42	0.00	2,448.05	2,448.05	3,937.37
01 01 02 4 4 8 5	REGISTRO DEL RIESGO DE SINIESTRALIDAD	72,084.50	0.00	55,857.24	55,857.24	16,227.26
01 01 02 5 0 0 0	PRODUCTOS	396.16	0.00	432.01	432.01	-35.85
01 01 02 5 1 0 0	PRODUCTOS	396.16	0.00	432.01	432.01	-35.85
01 01 02 5 1 1 0	PRODUCTOS DERIVADOS DEL USO Y APROVECHAMIENTO DE BIENES NO SUJETOS A RÉGIMEN DE DOMINIO PÚBLICO	396.16	0.00	432.01	432.01	-35.85
01 01 02 5 1 1 3	FORMAS IMPRESAS	396.16	0.00	432.01	432.01	-35.85
01 01 03	PRODUCTOS	113,355.66	0.00	135,644.91	135,644.91	-22,289.25
01 01 03 5 0 0 0	PRODUCTOS	113,355.66	0.00	135,644.91	135,644.91	-22,289.25
01 01 03 5 1 0 0	PRODUCTOS	113,355.66	0.00	135,644.91	135,644.91	-22,289.25
01 01 03 5 1 3 0	OTROS PRODUCTOS QUE GENERAN INGRESOS CORRIENTES	113,355.66	0.00	135,644.91	135,644.91	-22,289.25
01 01 03 5 1 3 1	RENDIMIENTOS GENERADOS DE GASTO CORRIENTE	97,381.44	0.00	116,150.69	116,150.69	-18,769.25
01 01 03 5 1 3 2	RENDIMIENTOS GENERADOS DE FAJAS	11,630.10	0.00	16,202.10	16,202.10	-4,572.00
01 01 03 5 1 3 3	RENDIMIENTOS GENERADOS DE FORTAMUN	4,344.12	0.00	3,292.12	3,292.12	1,052.00
01 01 04	APROVECHAMIENTOS	106,463.18	0.00	240,164.63	240,164.63	-133,701.45
01 01 04 6 0 0 0	APROVECHAMIENTOS	106,463.18	0.00	240,164.63	240,164.63	-133,701.45
01 01 04 6 1 0 0	APROVECHAMIENTOS	106,463.18	0.00	240,164.63	240,164.63	-133,701.45
01 01 04 6 1 2 0	MULTAS	106,463.18	0.00	240,164.63	240,164.63	-133,701.45
01 01 04 6 1 2 1	MULTAS POR FALTAS A LA REGLAMENTACIÓN MUNICIPAL	77,379.23	0.00	194,946.19	194,946.19	-117,566.96
01 01 04 6 1 2 4	DESCUENTO DE MULTAS	89,859.93	0.00	349,193.22	349,193.22	-259,333.29
01 01 04 6 1 3 0	INDENIZACIONES	-12,480.70	0.00	-154,247.03	-154,247.03	141,766.33
01 05	RECURSOS FEDERALES	29,083.95	0.00	45,218.44	45,218.44	-16,134.49
01 05 01	FONDO GENERAL DE PARTICIPACIONES	31,692,706.63	0.00	32,023,573.50	32,023,573.50	-330,866.87
01 05 01 8 0 0 0	PARTICIPACIONES, APORTACIONES, CONVENIOS, INCENTIVOS DERIVADOS DE LA COLABORACIÓN FISCAL Y FONDOS DISTINTOS DE APORTACIONES	20,000,823.48	0.00	21,155,655.29	21,155,655.29	-1,154,831.81
01 05 01 8 1 0 0	PARTICIPACIONES	20,000,823.48	0.00	21,155,655.29	21,155,655.29	-1,154,831.81
01 05 01 8 1 1 0	FONDO GENERAL DE PARTICIPACIONES	20,000,823.48	0.00	21,155,655.29	21,155,655.29	-1,154,831.81
01 05 02	FONDO DE FOMENTO MUNICIPAL	7,266,109.98	0.00	6,249,704.05	6,249,704.05	1,016,405.93
01 05 02 8 0 0 0	PARTICIPACIONES, APORTACIONES, CONVENIOS, INCENTIVOS DERIVADOS DE LA COLABORACIÓN FISCAL Y FONDOS DISTINTOS DE APORTACIONES	7,266,109.98	0.00	6,249,704.05	6,249,704.05	1,016,405.93
01 05 02 8 1 0 0	PARTICIPACIONES	7,266,109.98	0.00	6,249,704.05	6,249,704.05	1,016,405.93
01 05 02 8 1 2 0	FONDO DE FOMENTO MUNICIPAL	7,266,109.98	0.00	6,249,704.05	6,249,704.05	1,016,405.93
01 05 03	FONDO DE FISCALIZACIÓN Y RECAUDACIÓN	993,765.48	0.00	1,007,653.31	1,007,653.31	-13,887.83



MUNICIPIO DE COQUIMATLAN, COL.
Sistema Integral de Contabilidad Gubernamental
ESTADO ANALITICO DE INGRESOS
DEL 1 DE ENERO AL 30 DE JUNIO DE 2020

Análisis por: Fuente y Origen de Ingresos -- Clasificación por Rubro de Ingresos

Clave Presupuestaria	Descripción	Est. Ene-Jun	Avr Ene-Jun	Dev Ene-Jun	Rec Ene-Jun	PR Ene-Jun
FF-OR-RE-Rubro-Tipo-Clase-Cont						
01 05 03 8 0 0 0	PARTICIPACIONES, APORTACIONES, CONVENIOS, INCENTIVOS DERIVADOS DE LA COLABORACION FISCAL Y FONDOS DISTINTOS DE APORTACIONES	993,765.48	0.00	1,007,653.31	1,007,653.31	-13,887.83
01 05 03 8 1 0 0	PARTICIPACIONES	993,765.48	0.00	1,007,653.31	1,007,653.31	-13,887.83
01 05 03 8 1 6 0	FONDO DE FISCALIZACION	993,765.48	0.00	1,007,653.31	1,007,653.31	-13,887.83
01 05 06 0 0 0 0	IMPUESTO ESPECIAL SOBRE PRODUCCION Y SERVICIOS	717,921.25	0.00	1,964,664.98	1,964,664.98	-1,246,743.73
01 05 06 8 0 0 0	PARTICIPACIONES, APORTACIONES, CONVENIOS, INCENTIVOS DERIVADOS DE LA COLABORACION FISCAL Y FONDOS DISTINTOS DE APORTACIONES	717,921.25	0.00	1,964,664.98	1,964,664.98	-1,246,743.73
01 05 06 8 1 0 0	PARTICIPACIONES	717,921.25	0.00	1,964,664.98	1,964,664.98	-1,246,743.73
01 05 06 8 1 5 0	IEPS	717,921.25	0.00	1,964,664.98	1,964,664.98	-1,246,743.73
01 05 09 0 0 0 0	PARTICIPACIONES, APORTACIONES, CONVENIOS, INCENTIVOS DERIVADOS DE LA COLABORACION FISCAL Y FONDOS DISTINTOS DE APORTACIONES	1,051,507.98	0.00	0.00	0.00	1,051,507.98
01 05 09 8 1 0 0	PARTICIPACIONES	1,051,507.98	0.00	0.00	0.00	1,051,507.98
01 05 09 8 1 7 0	IEPS GASOLINA Y DIESEL	1,051,507.98	0.00	0.00	0.00	1,051,507.98
01 05 10 0 0 0 0	FONDO DE IMPUESTO SOBRE LA RENTA	1,283,172.00	0.00	1,235,418.00	1,235,418.00	47,754.00
01 05 10 8 0 0 0	PARTICIPACIONES, APORTACIONES, CONVENIOS, INCENTIVOS DERIVADOS DE LA COLABORACION FISCAL Y FONDOS DISTINTOS DE APORTACIONES	1,283,172.00	0.00	1,235,418.00	1,235,418.00	47,754.00
01 05 10 8 1 0 0	PARTICIPACIONES	1,283,172.00	0.00	1,235,418.00	1,235,418.00	47,754.00
01 05 10 8 1 9 0	PARTICIPACION ARTICULO 3-B LEY DE COORDINACION FISCAL FEDERAL	1,283,172.00	0.00	1,235,418.00	1,235,418.00	47,754.00
01 05 12 0 0 0 0	TENENCIA O USO DE VEHICULOS	33.48	0.00	19.90	19.90	13.58
01 05 12 8 0 0 0	PARTICIPACIONES, APORTACIONES, CONVENIOS, INCENTIVOS DERIVADOS DE LA COLABORACION FISCAL Y FONDOS DISTINTOS DE APORTACIONES	33.48	0.00	19.90	19.90	13.58
01 05 12 8 1 0 0	PARTICIPACIONES	33.48	0.00	19.90	19.90	13.58
01 05 12 8 1 3 0	TENENCIA	33.48	0.00	19.90	19.90	13.58
01 05 14 0 0 0 0	IMPUESTO SOBRE AUTOMOVILES NUEVOS	379,372.98	0.00	410,457.97	410,457.97	-31,084.99
01 05 14 8 0 0 0	PARTICIPACIONES, APORTACIONES, CONVENIOS, INCENTIVOS DERIVADOS DE LA COLABORACION FISCAL Y FONDOS DISTINTOS DE APORTACIONES	379,372.98	0.00	410,457.97	410,457.97	-31,084.99
01 05 14 8 1 0 0	PARTICIPACIONES	379,372.98	0.00	410,457.97	410,457.97	-31,084.99
01 05 14 8 1 4 0	ISAN	379,372.98	0.00	410,457.97	410,457.97	-31,084.99
01 06 0 0 0 0 0	RECURSOS ESTATALES	0.00	1,466,666.00	1,466,666.00	1,466,666.00	0.00
01 06 02 0 0 0 0	CONVENIOS	0.00	1,466,666.00	1,466,666.00	1,466,666.00	0.00
01 06 02 6 0 0 0	APROVECHAMIENTOS	0.00	1,466,666.00	1,466,666.00	1,466,666.00	0.00
01 06 02 6 1 0 0	APROVECHAMIENTOS	0.00	1,466,666.00	1,466,666.00	1,466,666.00	0.00
01 06 02 6 1 9 0	OTROS APROVECHAMIENTOS	0.00	1,466,666.00	1,466,666.00	1,466,666.00	0.00
01 06 02 6 1 9 5	APOYOS	0.00	1,466,666.00	1,466,666.00	1,466,666.00	0.00
02 05	ETIQUETADO	14,329,047.96	415,567.92	14,744,614.00	14,744,614.00	1.88
	RECURSOS FEDERALES	14,329,047.96	415,567.92	14,744,614.00	14,744,614.00	1.88



MUNICIPIO DE COAHUILA, COL.
Sistema Integral de Contabilidad Gubernamental
ESTADO ANALITICO DE INGRESOS
DEL 1 DE ENERO AL 30 DE JUNIO DE 2020

Análisis por: Fuente y Origen de Ingresos -- Clasificación por Rubro de Ingresos

Clave Presupuestaria	Descripción	Est. Ene-Jun	AyR Ene-Jun	Dev Ene-Jun	Rec Ene-Jun	PR Ene-Jun
FF-OR-RF-Rubro-Tipo-Clase-Cortic						
02 05 01	FONDO DE APORTACIONES PARA LA INFRAESTRUCTURA MUNICIPAL	6,895,267.98	395,582.46	7,290,850.00	7,290,850.00	0.44
02 05 01 8 0 0 0	PARTICIPACIONES, APORTACIONES, CONVENIOS, INCENTIVOS DERIVADOS DE LA COLABORACIÓN FISCAL Y FONDOS DISTINTOS DE APORTACIONES	6,895,267.98	395,582.46	7,290,850.00	7,290,850.00	0.44
02 05 01 8 2 0 0	APORTACIONES	6,895,267.98	395,582.46	7,290,850.00	7,290,850.00	0.44
02 05 01 8 2 1 0	FONDO DE APORTACIÓN PARA LA INFRAESTRUCTURA SOCIAL	6,895,267.98	395,582.46	7,290,850.00	7,290,850.00	0.44
02 05 01 8 2 1 1	<i>FAIS DEL EJERCICIO</i>	6,895,267.98	395,582.46	7,290,850.00	7,290,850.00	0.44
02 05 02	FONDO DE APORTACIONES PARA EL FORTALECIMIENTO DE LOS MUNICIPIOS Y DE LAS DEMARCACIONES TERRITORIALES DEL DISTRITO FEDERAL	7,433,779.98	19,985.46	7,453,764.00	7,453,764.00	1.44
02 05 02 8 0 0 0	PARTICIPACIONES, APORTACIONES, CONVENIOS, INCENTIVOS DERIVADOS DE LA COLABORACIÓN FISCAL Y FONDOS DISTINTOS DE APORTACIONES	7,433,779.98	19,985.46	7,453,764.00	7,453,764.00	1.44
02 05 02 8 2 0 0	APORTACIONES	7,433,779.98	19,985.46	7,453,764.00	7,453,764.00	1.44
02 05 02 8 2 2 0	FONDO DE APORTACIÓN PARA EL FORTALECIMIENTO DE LOS MUNICIPIOS	7,433,779.98	19,985.46	7,453,764.00	7,453,764.00	1.44
02 05 02 8 2 2 1	<i>FORTAMUN DEL EJERCICIO</i>	7,433,779.98	19,985.46	7,453,764.00	7,453,764.00	1.44
TOTAL:		53,625,405.29	1,887,233.92	55,631,502.32	55,631,502.32	-123,863.11